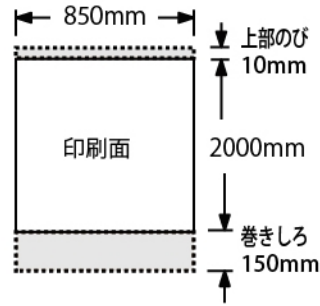


本機材は屋内専用です。組み立て、表示ともに周りに十分注意して、ご理解いただいた上でご使用ください。

◆ダブル L85
メディアサイズ
w850xh2000




◆内容




[印刷時:印刷面データはトンボ付きベタは四方5mm以上伸び付きにて制作お願い致します。]

※お二人での慎重な作業がおすすめです。

◆メディアのセット



上部バーへ挿入、
きっちり挟み込みます



本体の両面テープへ貼り付け



ロックピンを
外し、ゆっくり
収納します



メディア2枚を収納します




※ロックピンは
大事に保管してください

◆バナースタンド設置



3節ポールを立てます



スタンドを足で押さえ、
メディアを引き上げます



2枚とも上部バー裏側を
ポールへ引っかけます

