

組立の前に必ずお読みください

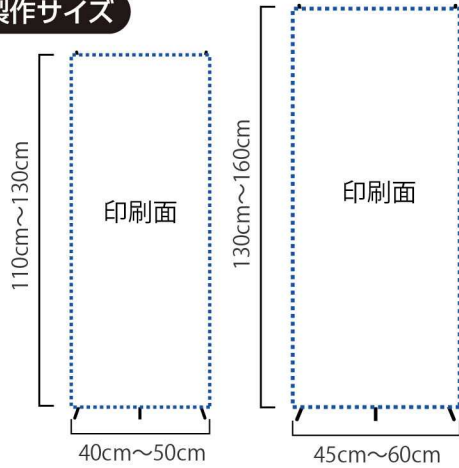
E-Banner

# Eバナー120,160

製品組立  
取扱説明書

この度は、お買い上げいただきありがとうございます。人体および財産への危害や損害を未然に防ぐため、本書をよくお読み頂き、内容をご理解された上で正しくご使用ください。

## 製作サイズ



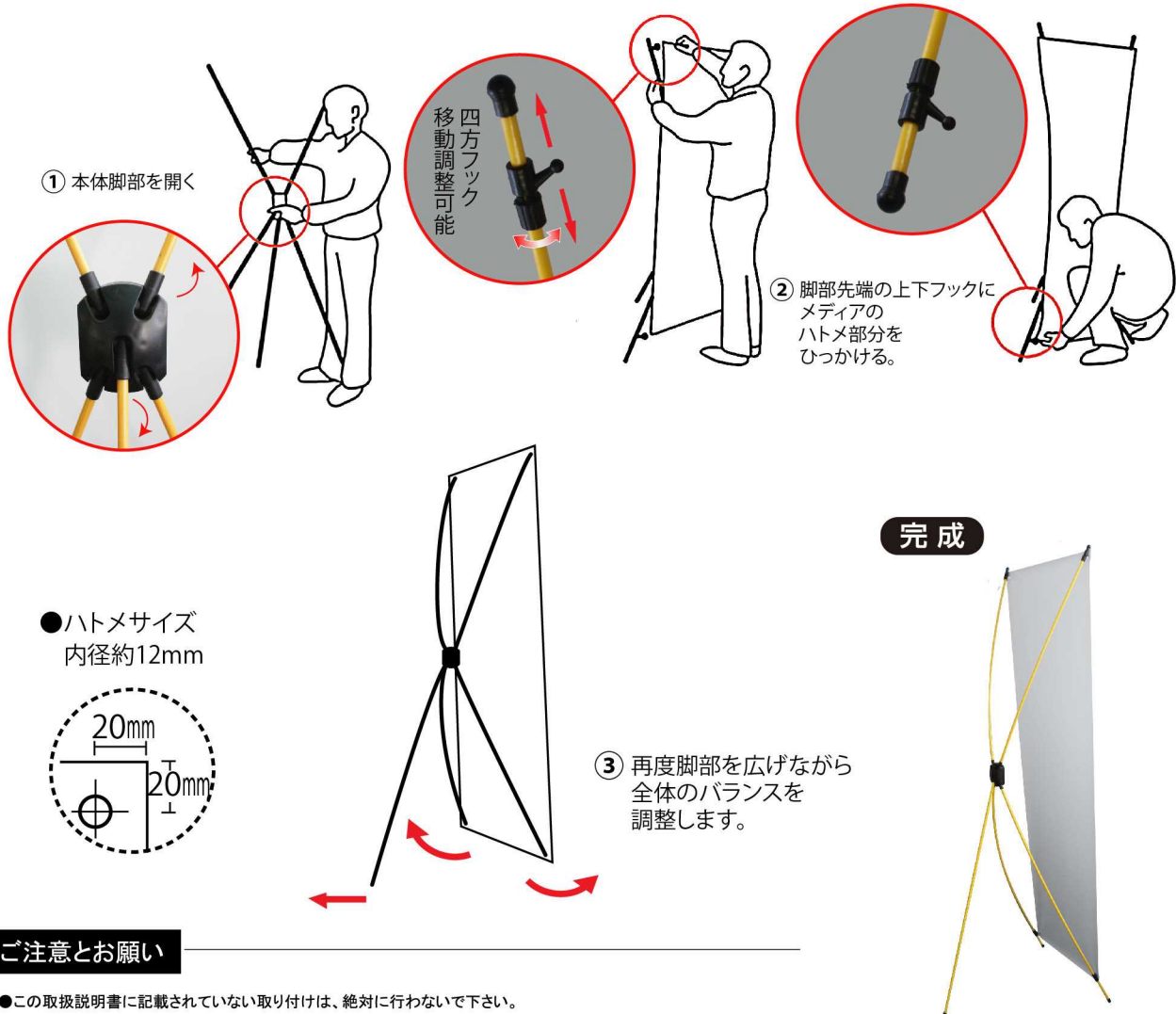
## 構成部品

(作業を始める前に構成部品の確認をお願いします)



※収納バックはサービス品です。返品はできません。

## 組立方法



## ご注意とお願い

- この取扱説明書に記載されていない取り付けは、絶対に行わないで下さい。
- この商品の取り扱い内容につきまして、ご不明な点がございましたら、弊社までお問い合わせいただき、ご理解された上でお取り扱い下さい。
- 記載事項を守らなかった不具合につきましては、責任を負いかねる場合がありますのであらかじめご了承下さい。
- 本体は転倒防止のため、常に平らな場所でご使用ください。傾斜のある場合は、鉄板などを敷いて平らにするなど、配慮ください。

※商品にメディアは含まれておりません。

# Eバナー120,160

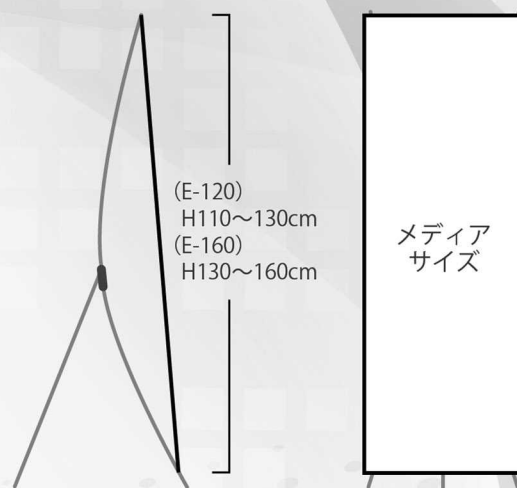
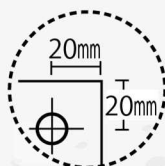
## E Banner

とってもシンプルで軽量！ なんととってもリーズナブル！



※収納袋はサービス品の為返品はできません

●ハトメサイズ  
内径約12mm



(E-120) W40~50cm  
(E-160) W45~60cm

### Eバナー120,160


- 本体：カーボンファイバー樹脂  
プラスチック
- 色：イエロー&ブラック
- 重量：約0.4kg
- 機材サイズ（最大）

Eバナー120

W57cm×H120cm×D50cm

Eバナー160

W67cm×H160cm×D60cm



高さ幅  
調整

メディア  
差替可

収納  
袋

ハト  
メ